

© 2023 Gudrun Seifert-Kneer: Bilderbuchkarten »Die Schnetts und die Schmoos« von Axel Scheffler und Julia Donaldson,
 @2019 Illustration und Text: Axel Scheffler und Julia Donaldson, Beltz Nikolo in der Verlagsgruppe Beltz · Weinheim Basel. Alle Rechte vorbehalten.



Was ist auf dem Bild? Kreuze an.

		
Grete		
Bernd		
Opa		
Oma		
Brille		
Monde		
Raketen		

		
Bett		
Betten		
Bettdecke		
Tisch		
Schnuller		
Kuscheltier		
Bart		

© 2023 Gudrun Seifert-Kneer: Bilderbuchkarten »Die Schnetts und die Schmoos« von Axel Scheffler und Julia Donaldson,
 @2019 Illustration und Text: Axel Scheffler und Julia Donaldson, Beltz Nikola in der Verlagsgruppe Beltz · Weinheim Basel. Alle Rechte vorbehalten.



Was ist auf dem Bild? Kreuze an.

		
Bernd		
Grete		
Schleife		
Planet		
Schuh		
Wasser		
Herz		
Schnabel		

		
Haare		
Baumstamm		
Libelle		
Rabe		
Schwanz		
Muschel		
Erde		
Schleim		

© 2023 Gudrun Seifert-Kneer: Bilderbuchkarten »Die Schnetts und die Schmoos« von Axel Scheffler und Julia Donaldson,
©2019 Illustration und Text: Axel Scheffler und Julia Donaldson, Beltz Nikolo in der Verlagsgruppe Beltz · Weinheim Basel. Alle Rechte vorbehalten.



Bernd oder **Grete** ? Schreibe die richtigen Namen auf die Linien.

Grete trifft _____ .

Bernd trifft _____ .

Bernd und _____ sitzen auf dem Stein.

Grete schaut zu _____ .

Bernd schaut zu _____ .

Grete und _____ sind froh.

Bernd mag _____ .

Grete mag _____ .


Bernd und _____ halten zusammen.

Bernd legt den Arm um _____ .

Grete legt den Arm um _____ .

Grete und _____ wollen heiraten .

© 2023 Gudrun Seifert-Kneer: Bilderbuchkarten »Die Schnetts und die Schmoos« von Axel Scheffler und Julia Donaldson,
 @2019 Illustration und Text: Axel Scheffler und Julia Donaldson, Beltz Nikolo in der Verlagsgruppe Beltz · Weinheim Basel. Alle Rechte vorbehalten.



Schreibe zu jedem Wort die passende Zahl.

- Rakete
 Planet
 Felsen
 Himmel



(ist) oder **(hat)**? Schreibe die richtigen Wörter auf die Linien.



- | | | | | | |
|------------|----------------------|-----------------------------------|------------|----------------------|----------|
| Die Rakete | <input type="text"/> | rot. | Die Rakete | <input type="text"/> | Fenster. |
| Die Rakete | <input type="text"/> | toll. | Die Rakete | <input type="text"/> | schnell. |
| Die Rakete | <input type="text"/> | einen Hebel. | Die Rakete | <input type="text"/> | offen. |
| Die Rakete | <input type="text"/> | eine Leiter. | | | |
| Die Rakete | <input type="text"/> | weit weg auf einem fremden Stern. | | | |

© 2023 Gudrun Seifert-Kneer: Bilderbuchkarten »Die Schnetts und die Schmoos« von Axel Scheffler und Julia Donaldson,
 @2019 Illustration und Text: Axel Scheffler und Julia Donaldson, Beltz Nikolò in der Verlagsgruppe Beltz · Weinheim Basel. Alle Rechte vorbehalten.



Was ist auf dem Bild? Kreuze an.

		
Rakete		
Leiter		
Frosch		
Arme		
Augen		
Flasche		
Opa		
Dusche		

		
Brille		
Oma		
Blumen		
Astronaut		
Ufo		
Berge		
Fallschirm		
Antenne		

© 2023 Gudrun Seifert-Kneer: Bilderbuchkarten »Die Schnetts und die Schmoos« von Axel Scheffler und Julia Donaldson,
 ©2019 Illustration und Text: Axel Scheffler und Julia Donaldson, Beltz Nikolo in der Verlagsgruppe Beltz - Weinheim Basel. Alle Rechte vorbehalten.

Welche Wörter passen zu **Grete**? Rahme sie **rot** ein. Welche Wörter passen zu **Bernd**? Rahme sie **blau** ein.

Wasser

Oma

Schwanz

Himbeerkaffee

Opa



Grete

Schuhe

Angel

Haare

rot



Bernd

spritzen

See

Berg

springen

blau

Schmoo

Bett

Rotkohl

Schnett

© 2023 Gudrun Seifert-Kneer: Bilderbuchkarten »Die Schnetts und die Schmoos« von Axel Scheffler und Julia Donaldson,
 @2019 Illustration und Text: Axel Scheffler und Julia Donaldson, Beltz Nikolo in der Verlagsgruppe Beltz · Weinheim Basel. Alle Rechte vorbehalten.

Kannst du diese Wörter erklären? Kreise die richtigen Antworten ein.

1. Was ist ein See?	eine Straße	ein Gewässer
2. Was ist ein Berg?	ein tiefes Tal	eine hohe Stelle in der Landschaft
3. Was ist ein Bett?	ein Möbelstück	eine Maschine
4. Was ist ein Wald?	ein Stück Land mit vielen Bäumen	ein Stück Land mit vielen Blumen
5. Was ist Rotkohl?	eine Frucht	ein Gemüse
6. Was kann eine Rakete?	fliegen	schwimmen
7. Was ist ein Planet?	ein Ufo	ein Himmelskörper
8. Was ist eine Feier?	eine Party	ein Streit

© 2023 Gudrun Seifert-Kneer: Bilderbuchkarten »Die Schmoos« von Axel Scheffler und Julia Donaldson,
 @2019 Illustration und Text: Axel Scheffler und Julia Donaldson, Beltz Nikolai in der Verlagsgruppe Beltz - Weinheim Basel. Alle Rechte vorbehalten.

Lies die Sätze. Nur ein Wort stimmt. Streiche das falsche Wort durch.

1. Neben dem See ist ein Berg Turm.
2. Grete und Bernd ist kalt langweilig.
3. Grete und Bernd gehen in den Wald Garten.
4. Grete und Bernd essen Schinken Schlemmerbeeren.
5. Grete und Bernd wollen zusammen spielen schwimmen.
6. Der Opa und die Oma weinen schimpfen.
7. Grete und Bernd steigen in die Rakete Lok.
8. Das kleine Kind ist lila rosa.
9. Am Ende sind alle traurig froh.



Wörterjagd

Material:

- 16 nummerierte Wortkarten
- Auswahl von sechs verschiedenen Laufzetteln (unterscheidbar am Bildmotiv)

Ablauf:

Im Zimmer, im Schulhaus oder auf dem Schulhof verteilt hängen ungeordnet 16 nummerierte Wortkarten. Die Schülerinnen und Schüler suchen jeweils gemäß der Liste ihres Laufzettels eine Wortkarte, erlesen diese Karte und sagen der Lehrkraft die Nummer sowie das zugehörige Wort.

Die Lehrkraft vergleicht Nummer und Wort mit ihrer Kontroll-Liste und vergibt für jedes richtige Wort einen Haken.

Dann wird das nächste Wort gesucht. Wer ist zuerst fertig? Wer schafft mehrere Laufzettel?

Vorüberlegungen zur Planung:

1. Die Schülerinnen und Schüler erhalten unterschiedliche Laufzettel.
2. Die Schülerinnen und Schüler benötigen keinen Stift, sofern die Lehrkraft für sie ihre Namen auf die Laufzettel schreibt, wenn sie einen neuen erhalten.
3. Jede Wortkarte kommt auf zwei Laufzetteln vor (Ausnahme: Die Wörter der Karten 5 und 13 werden nur auf je einem Laufzettel genannt.).
4. Keiner der sechs Laufzettel ist identisch. Die Motive dienen der Unterscheidung.


© 2023 Gudrun Seifert-Kneer: Bilderbuchkarten »Die Schnetts und die Schmoos« von Axel Scheffler und Julia Donaldson,
 @2019 Illustration und Text: Axel Scheffler und Julia Donaldson, Beltz Nikola in der Verlagsgruppe Beltz · Weinheim Basel. Alle Rechte vorbehalten.

Name: _____




Nummer der Wortkarte	Erledigt/ richtig
16	
9	
3	
12	
6	

Name: _____



Nummer der Wortkarte	Erledigt/ richtig
6	
11	
14	
2	
10	

Name: _____



Nummer der Wortkarte	Erledigt/ richtig
4	
15	
7	
1	
10	


Name: _____



Nummer der Wortkarte	Erledigt/ richtig
12	
8	
1	
15	
11	

© 2023 Gudrun Seifert-Kneer: Bilderbuchkarten »Die Schnetts und die Schmoos« von Axel Scheffler und Julia Donaldson,
 @2019 Illustration und Text: Axel Scheffler und Julia Donaldson, Beltz Nikolo in der Verlagsgruppe Beltz · Weinheim Basel. Alle Rechte vorbehalten.

Name: _____



Nummer der Wortkarte	Erledigt/ richtig
3	
9	
4	
7	
14	

Name: _____



Nummer der Wortkarte	Erledigt/ richtig
2	
16	
8	
5	
13	

© 2023 Gudrun Seifert-Kneer: Bilderbuchkarten »Die Schnetts und die Schmoos« von Axel Scheffler und Julia Donaldson,
 @2019 Illustration und Text: Axel Scheffler und Julia Donaldson, Beltz Nikolo in der Verlagsgruppe Beltz · Weinheim Basel. Alle Rechte vorbehalten.

Wörter-Liste (für Laufzettel-Kontrolle)

1	Grete	Enthalten auf Laufzettel Schnetts / Schmoos
2	See	Enthalten auf Laufzettel Skluus mit Röcken / Rüsseltier
3	Bernd	Enthalten auf Laufzettel Kind / 2 Grüne mit Fühlern
4	Berg	Enthalten auf Laufzettel Kind / Schmoos
5	Bett	Enthalten auf Laufzettel Skluus mit Röcken
6	Wasser	Enthalten auf Laufzettel Rüsseltier / 2 Grüne mit Fühlern
7	Wald	Enthalten auf Laufzettel Kind / Schmoos
8	Schuhe	Enthalten auf Laufzettel Skluus mit Röcken / Schnetts
9	Leiter	Enthalten auf Laufzettel Kind / 2 Grüne mit Fühlern
10	Rakete	Enthalten auf Laufzettel Schmoos / Rüsseltier
11	Planet	Enthalten auf Laufzettel Schnetts / Rüsseltier
12	Monster	Enthalten auf Laufzettel Schnetts / 2 Grüne mit Fühlern
13	Musik	Enthalten auf Laufzettel Skluus mit Röcken
14	Garten	Enthalten auf Laufzettel Kind / Rüsseltier
15	Mondschein	Enthalten auf Laufzettel Schnetts / Schmoos
16	Welt	Enthalten auf Laufzettel Skluus mit Röcken / 2 Grüne mit Fühlern

1

Grete

2

See

3

Bernd

4

Berg

5

Bett

6

Wasser

7

Wald

8

Schuhe

9

Leiter

10

Rakete

11

Planet

12

Monster

13

Musik

14

Garten

15

Mondschein

16

Welt

© 2023 Gudrun Seifert-Kneer: Bilderbuchkarten »Die Schnetts und die Schmoos« von Axel Scheffler und Julia Donaldson,
©2019 Illustration und Text: Axel Scheffler und Julia Donaldson, Beltz Nikola in der Verlagsgruppe Beltz · Weinheim Basel. Alle Rechte vorbehalten.

Julia Donaldson • Axel Scheffler:
Die Schnetts und die Schmoos

Lesekarten

Legematerial

11 Bildkarten

11 Textkarten

Aufgabe: Jeder Textkarte wird die
passende Bildkarte zugeordnet.




Am Ufer sind
zwei Schnetts.
Einer hat eine Angel.



Grete ist mitten
im See.

© 2023 Gudrun Seifert-Kneer: Bilderbuchkarten »Die Schnetts und die Schmoos« von Axel Scheffler und Julia Donaldson,
©2019 Illustration und Text: Axel Scheffler und Julia Donaldson, Beltz Nikola in der Verlagsgruppe Beltz · Weinheim Basel. Alle Rechte vorbehalten.



Die Grenze ist
blau und rot.




Zwei gelbe Wesen
schauen aus der Erde.



Grete und Bernd
essen
Schlemmerbeeren.



Opa Schnett
holt Grete.



Oma Schmoos
holt Bernd.



Bernd mag Grete
und
Grete mag Bernd.

© 2023 Gudrun Seifert-Kneer: Bilderbuchkarten »Die Schnetts und die Schmoos« von Axel Scheffler und Julia Donaldson,
©2019 Illustration und Text: Axel Scheffler und Julia Donaldson, Beltz Nikola in der Verlagsgruppe Beltz · Weinheim Basel. Alle Rechte vorbehalten.



Die Schmoos und
die Schnetts steigen
in die Rakete.



Das kleine Kind
ist lila.






Alle singen
zusammen.

© 2023 Gudrun Seifert-Kneer: Bilderbuchkarten »Die Schnetts und die Schmoos« von Axel Scheffler und Julia Donaldson,
 @2019 Illustration und Text: Axel Scheffler und Julia Donaldson, Beltz Nikolò in der Verlagsgruppe Beltz · Weinheim Basel. Alle Rechte vorbehalten.

Lies die Fragen. Kreuze an: oder oder oder

Tipp: Die Antworten haben ein Kreuz, zwei Kreuze oder drei Kreuze.

	 Grete und Bernd	 Die Schnetts	 Die Schmoos
1. Wer wohnt weit weg auf einem Stern?			
2. Wer wohnt auf einem Berg?			
3. Wer planscht gern im Wasser?			
4. Wer hasst die Schnetts?			
5. Wer hasst die Schmoos?			
6. Wer kommt in den Wald?			
7. Wer mag Schlemmerbeeren?			
8. Wer will heiraten?			
9. Wer hat eine Rakete?			
10. Wer fliegt weg?			
11. Wer feiert und singt im Mondschein?			

© 2023 Gudrun Seifert-Kneer: Bilderbuchkarten »Die Schnetts und die Schmoos« von Axel Scheffler und Julia Donaldson,
 ©2019 Illustration und Text: Axel Scheffler und Julia Donaldson, Beltz Nikolo in der Verlagsgruppe Beltz - Weinheim Basel. Alle Rechte vorbehalten.



(weil) oder (aber) ? Schreibe die richtigen Wörter auf die Linien.

1. Die Schnetts wohnen ganz nah bei den Schmoos, _____ die Schnetts mögen die Schmoos nicht.
2. Die Schmoos spielen nicht mit den Schnetts, _____ sie die rote Familie hassen.
3. Grete schleicht sich fort, _____ ihr am See langweilig ist.
4. Die Schnetts und die Schmoos haben keine Autos, _____ zwei Raketen.
5. Am Ende gibt es ein Fest, _____ die Schnetts und die Schmoos Freunde geworden sind.

© 2023 Gudrun Seifert-Kneer: Bilderbuchkarten »Die Schnetts und die Schmoos« von Axel Scheffler und Julia Donaldson, @2019 Illustration und Text: Axel Scheffler und Julia Donaldson, Beltz Nikolai in der Verlagsgruppe Beltz - Weinheim Basel. Alle Rechte vorbehalten.

und **oder** **weil** **aber** ? **Schreibe die richtigen Wörter auf die Linien.**

1. Die Schnetts wohnen ganz nah bei den Schmoos, _____ die Schnetts mögen die Schmoos nicht.
2. Die Schmoos spielen nicht mit den Schnetts, _____ sie die rote Familie hassen.
3. Die Schmoos leben auf dem Berg _____ schlafen in Löchern.
4. Grete schleicht sich heimlich fort, _____ ihr am See langweilig ist.
5. Bernd will nicht mehr springen _____ schaut sich mal um.
6. Grete und Bernd treffen sich im Wald _____ klettern auf den Baum.
7. Die Schnetts essen Rotkohl _____ trinken Himbeerkafee.
8. Die Schnetts und die Schmoos haben keine Autos, _____ zwei Raketen.
9. Alle suchen Bernd und Grete, _____ sie finden die beiden nicht.
10. Am Ende gibt es ein Fest, _____ die Schnetts und die Schmoos Freunde geworden sind.

© 2023 Gudrun Seifert-Kneer: Bilderbuchkarten »Die Schnetts und die Schmoos« von Axel Scheffler und Julia Donaldson,
©2019 Illustration und Text: Axel Scheffler und Julia Donaldson, Beltz Nikolo in der Verlagsgruppe Beltz · Weinheim Basel. Alle Rechte vorbehalten.

1. Um welche Themen geht es in dem Buch »Die Schnetts und die Schmoos«? Kreuze an.

- | | |
|--|--|
| <input type="checkbox"/> Freundschaft | <input type="checkbox"/> Krankheit |
| <input type="checkbox"/> Ritter | <input type="checkbox"/> Zusammenleben |
| <input type="checkbox"/> andere Länder | <input type="checkbox"/> Fantasiewelt |
| <input type="checkbox"/> Reisen | <input type="checkbox"/> Vorurteile |
| <input type="checkbox"/> Schule | <input type="checkbox"/> Streit und Hass |
| <input type="checkbox"/> Familie | <input type="checkbox"/> Angst |
| <input type="checkbox"/> Dinos | <input type="checkbox"/> Farben |
| <input type="checkbox"/> Geld | <input type="checkbox"/> Frieden |

2. Wie findest du das Buch »Die Schnetts und die Schmoos«?

Das Buch »Die Schnetts und die Schmoos« _____

3. Wie viele Sterne vergibst du?

